

An aerial photograph of a city street, likely in a European city, showing a mix of traditional and modern architecture. A large, multi-story building with a dark roof and many windows is the central focus. The surrounding buildings are mostly brick or stone, with red-tiled roofs. The street is lined with parked cars and some trees. The overall scene is a dense urban environment.

Die Qualifikationsphase

Was erwartet uns im 12.
Jahrgang?



Qualifikationsphase

Jahrgang 12/13



Die Qualifikationsphase



Qualifikationsphase

Pädagogische Konzepte

Jg. 12/13



- Profilklassen (z.B. Sprachprofil)
- Ein*e Klassenlehrer*in
- Auch Klassenverband
- Ca. 16 h gemeinsamer Unterricht: Leistungskurse, aber auch andere Fächer gemeinsam

Ein neues Fach: Seminarfach



Seminarfach

Überblick

- Propädeutisches (vorwissenschaftliches) Arbeiten
- 2-stündiger Kurs in 3 Semestern
- 12.1: Methodik
- 12.2: Projekte
- 13.1: Facharbeit



Seminarfach

Projektkultur, Verwurzelung im Stadtteil

- Projektwoche Seminarfach JG. 12
- Stadtteilbezogene Themen (z.B. „Kulturen in Linden“)
- Präsentationen im Kulturzentrum Faust
- Prämierung von Facharbeiten vom Lions Club Hannover



Qualifikationsphase

Themenwahl Beispiele



- Einfluss narzisstisch gestörter Eltern auf ihre Kinder
- The Consequences of Brexit
- Game-Design: Wie man ein Spiel entwickelt und vermarktet
- Respekt für Ältere
- Bionik: Was wir von der Haftkraft des Geckos lernen können
- Sexuelle Anspielungen in Märchen
- Psychedelische Wirkstoffe gegen Depressionen
- Nahtoderfahrungen und die Auswirkungen auf die Betroffenen
- Startups - Welcher Typ Mensch ist der Startupgründer?
- Klarträume: Chancen und Risiken
- Islam und Feminismus- ein Widerspruch?

Qualifikationsphase

Prämierung von Facharbeiten vom Lions Club Hannover



Qualifikationsphase

Präsentationen im Kulturzentrum Faust



Oberstufe

Der 13. Jahrgang



Oberstufe

Jg. 13


Bezahlbare Fahrten ins europäische
Ausland oder Inland



Oberstufe

Jg. 13

Bezahlbare Fahrten ins europäische
Ausland oder Inland



Oberstufe

Mottotage



Oberstufe

Mottotage

Verkleidungen in
letzter Schulwoche
nach Mottothemen





Oberstufe

Abitur



Abitur



Qualifikationsphase

Der Unterricht in Profilen



Qualifikationsphase

Der Unterricht in Profilen

Was sind Profile?



Die Profile

1. Sprachlich
2. Musisch-künstl.
3. Gesellschaftsw. (2x)
4. Math.-naturwissensch. (2x)
5. Sportlich



Die Profile

Prüfungsfächer	Niveau/Stundenanzahl	Wertung
P1	erhöht, 5 Stunden	doppelt
P2	erhöht, 5 Stunden	doppelt
P3	erhöht, 5 Stunden	einfach
P4	Grundniveau, 3 Stunden	einfach
P5	Grundniveau, 3 Stunden	einfach

Die Profile

Profil	Gesetzt: P1 und P2 (und P3)
Mathematisch-naturwissenschaftlich	
<i>Variante 1: Mathe-Klasse</i>	Ma + Ch oder Ph
<i>Variante 2: Bio-Klasse</i>	Bi + Ch oder Ph
Sprache	En + De
Künstlerisch	Ku + De
Gesellschaftswissenschaftlich	
<i>Variante 1: Politik-Klasse</i>	Ge + De + Po
<i>Variante 2: Erdkunde-Klasse</i>	Ge + De + Ek
Sport	Sp + Bi
Zweites	Zb + Bi
<i>Variante 3: Erdkunde-Klasse</i>	Ge + De + Ek

Die Profile

Was kann ich als
P3, P4, P5 wählen?



Was kann ich als P-Fach wählen?

Regel 1

Alle drei Aufgabenbereiche müssen in den P-Fächern abgebildet sein:

- 1) sprachlich-literarisch-musisch: De, FS, Ku
- 2) gesellschaftswissenschaftlich: Po, Ge, Ek
- 3) mathematisch-naturwissenschaftlich: Ma, NW

Regel 2

Zwei dieser Fächer müssen in den P-Fächern abgebildet sein:

- Mathematik
- Deutsch
- Fremdsprache

Was kann ich als P-Fach wählen?

Fach	Erh. Niveau (P1-3)	Gr. Niveau (P4-5)	Kein Abiturfach
Ma, Bi, Ch, Ph	✓	✓	
Informatik		✓	
De, En	✓	✓	
Span, Fr, La		✓	
Ge, PW	✓	✓	
Ek	✓		
Ku, Sport	✓		
Re, WN, Phil.			✓
Mu			✓

Beispiele

P1	Mathematik			
P2	Ch/Ph	Ch/Ph	Ch/Ph	Ch/Ph
P3	Bi	Po	Ge	En
P4/5	Ge/Po	Ch/Bi/Ph/ In/De	Ch/Bi/Ph/ In/De	Ge/Po
P4/5	De/En/Sp(alt)/Sp(neu)/Fr(alt)/Fr (neu)/La(neu)			De/Ch/Ph/ Bi/In

Beispiele

P1	Mathematik			
P2	Ch/Ph	Ch/Ph	Ch/Ph	Ch/ Ph
P3	Bi	Po	Ge	En
P4/5	Ge/Po	Ch/Bi/Ph/ In/De	Ch/Bi/Ph/ In/De	Ge/ Po
P4/5	De/En/Sp(alt)/Sp(neu)/Fr(alt)/Fr (neu)/La(neu)			De/ Ch /Ph/ Bi/In

Was kann ich als P-Fach wählen?

Regel 1

Alle drei Aufgabenbereiche müssen in den P-Fächern abgebildet sein:

- 1) sprachlich-literarisch-musisch: De, FS, Ku
- 2) gesellschaftswissenschaftlich: Po, Ge, Ek
- 3) mathematisch-naturwissenschaftlich: Ma, NW

Regel 2

Zwei dieser Fächer müssen in den P-Fächern abgebildet sein:

- Mathematik
- Deutsch
- Fremdsprache

Beispiele

P1	Mathematik			
P2	Ch/Ph	Ch/Ph	Ch/Ph	Ch/Ph
P3	Bi	Pa	Ge	En
P4/5	Ge/Po	Ch/Ph/Ph/ In/De	Ch/Bi/Ph/I n/De	Ge/Po
P4/5	De/En/Sp(alt)/Sp(neu)/Fr(alt)/Fr (neu)/La(neu)			De/Ch/Ph/ Bi/In

Bio-Klasse

P1	Biologie		
P2	Ch/Ph	Ch/Ph	Ch/Ph
P3	Po	Ge	En
P4/5	De/Ma	De/Ma	De/Ma
P4/5	De/En/Sp(alt)/Sp(neu)/Fr(alt)/Fr (neu)/La (neu)		Ge/Po

Bio-Klasse

P1	Biologie		
P2	Ch/Ph	Ch/Ph	Ch/Ph
P3	Po	Ge	En
P4/5	De/Ma	De/Ma	De/Ma
P4/5	De/En/Sp(alt)/Sp(neu)/Fr(alt)/Fr (neu)/La (neu)		Ge/Po

Sprachen-Klasse

P1	Deutsch		
P2	Englisch		
P3	Po	Ge	Bi
P4/5	Ma/Ch/Bi/Ph/In		Ge/Po
P4/5	Ma/Sp(alt)/Sp(neu)/Fr(alt)/Fr (neu)/La (neu)		

Kunst-Klasse

P1	Kunst			
P2	Deutsch			
P3	Bi	Po	Ge	En
P4/5	Ge/Po	Ma/Ch/ Bi /Ph/In		
P4/5	Ma/ En /Sp(alt)/Sp(neu)/Fr(alt)/Fr (neu)/La (neu)			Ge/Po

Politik-Klasse

P1	Geschichte
P2	Deutsch
P3	Politik
P4/5	Ma/Ch/Bi/Ph/In
P4/5	Ma/En/Sp(alt)/Sp(neu)/Fr(alt)/Fr (neu)/La (neu)

Erdkunde-Klasse

P1	Geschichte
P2	Deutsch
P3	Erdkunde
P4/5	Ma /Ch/Bi/Ph/In
P4/5	Ma/En/Sp(alt)/Sp(neu)/Fr(alt)/Fr (neu)/ La (neu)

Sport-Klasse

P1	Sport		
P2	Bio		
P3	Po	Ge	En
P4/5	Ma/De		
P4/5	Ma/En/De/Sp(alt)/Sp(neu)/Fr (alt)/Fr (neu)/ La (neu)		Ge/Po

Die Qualifikationsphase

**Welche Fächer
muss ich außerdem
belegen?**



Welche Abdeckerkurse brauche ich?

Fächer	Belegung	Anrechnung Abi
Ma	4Hj. (jeder)	4Hj.
De	4Hj. (jeder)	4Hj.
NW1	4Hj. (jeder)	4Hj.
FS1	4Hj. (jeder)	4Hj.
Ge	2Hj. (jeder)	2Hj.
Po	2Hj. (jeder) <i>Ausnahme: wenn Ek</i>	2Hj.
Mu/Ku	2Hj. (jeder)	2Hj.
Re/WN/Phi	2Hj. (jeder)	2Hj.
Seminarfach	3Hj. (jeder)	2-3 Hj.
Sport	4Hj. (jeder)	0-3 Hj.

Abdeckerkurse: Besonderheiten

Voraussetzung	Fach	Anrechnung Abi
NW-Profil	zweite NW, 4Hj.	4Hj.
Sprach-Profil	zweite FS, 4Hj.	4Hj.
Kunst-Profil	Musik, 2Hj.	2Hj.
Geselle-Profil	zweite NW/zweite FS, 2Hj.	2Hj.
Sportprofil	zweite NW/zweite FS, 2Hj.	2Hj.
FS2 neu Pflicht	zweite FS, 4Hj.	2Hj.

Beispiel Mathe-Profil Anrechnungen


Fach	Mindest-Belegung	Anrechnung fürs Abitur
P1-P5 (Ma, Ch, Bi, Ge, De)	20 Sem	20 Semesternoten
FS (Englisch)	4 Sem.	4 Sem.
Seminarfach	3 Sem.	2 Sem.
WN	2 Sem.	2 Sem.
Sport	4 Sem.	0 Sem. (max. 3)
Po	2 Sem.	2 Sem.
Ku	2 Sem.	2 Sem.
noch max. 3 Anrechn. möglich		32 Anrechnungen
+ 3x Sport		35 Anrechnungen

Gesamtbewertung



Abiturprüfungen





P1, P2 aus 4 Semestern zählen **doppelt**.

P3, P4, P5 und die **16** eingebrachten **Pflichtkurse** zählen **einfach**.

5 Abiturprüfungen in **P1-5** zählen **vierfach**.

Nichtzulassung zum Abitur

wenn mindestens einer der 32-36 Pflicht- oder Belegungskurse mit **0 Punkten** berechnet wird

wenn mehr als **7 Unterkurse** (davon **nicht mehr als 3UK in EA-Kursen**)

Nichtbestehen des Abiturs

weniger als 300 Punkte in 4 Halbjahren (durchschnittlich 05 Punkte)

weniger als 100 Punkte in Abiturprüfungen (durchschnittlich 05 Punkte)

mehr als zwei Abiturprüfungen (P1-5) unter 05 Punkte

In zwei aufeinander folgenden Semestern:

In P1 und P2 insgesamt ausreichende Leistungen

- **bei Ausgleich max. 2 Unterkurse** möglich

In 11 weiteren Kursen insgesamt ausreichende Leistungen

- **bei Ausgleich max. 2 Unterkurse** möglich

(insgesamt 4UK, wenn kein UK in P1 und P2)



einjähriges berufsbezogenes Praktikum



Ermöglichung eines Studiums an jeder
Fachhochschule



Die Qualifikationsphase: Jg. 12 und 13

Kurswahl
Anrechnung




Seminarfach



5 Profile



Gesamtbe-
wertung



Fachabitur

Fach-
Abitur



Abiturfach nicht möglich in: Re, WM, Phi, Mu, Ek als P1/2/4/5, Ku als P2/3/4/5, In als P1/2/3

1) Mathematisch-naturwissenschaftlich: Ma, NW

P1: Ma / **P2:** Ph, Ch / **P3:** Bi, Ge, Po, En

P4/P5: Fächer, sodass 1) alle drei Aufgabenbereiche abgedeckt sind und 2) zwei von den Fächern Ma, De, FS enthalten sind

2) Naturwissenschaftliches Profil

P1: Bi / **P2:** Ph, Ch / **P3:** Ge, Po, En

P4/P5: Fächer, sodass 1) alle drei Aufgabenbereiche abgedeckt sind und 2) zwei von den Fächern Ma, De, FS enthalten sind

3) Sprachliches Profil

P1: De / **P2:** En / **P3:** Bi, Ge, Po

P4/P5: Fächer, sodass 1) alle drei Aufgabenbereiche abgedeckt sind und 2) zwei von den Fächern Ma, De, FS enthalten sind

4) Künstlerisches Profil

P1: Ku / **P2:** De / **P3:** Bi, Ge, Po, En

P4/P5: Fächer, sodass 1) alle drei Aufgabenbereiche abgedeckt sind und 2) zwei von den Fächern Ma, De, FS enthalten sind

5) Gesellschaftswissenschaftliches Profil mit Politik

P1: Ge / **P2:** De / **P3:** Po

P4/P5: Fächer, sodass 1) alle drei Aufgabenbereiche abgedeckt sind und 2) zwei von den Fächern Ma, De, FS enthalten sind

6) Gesellschaftswissenschaftliches Profil mit Erdkunde

P1: Ge / **P2:** De / **P3:** Ek

P4/P5: Fächer, sodass 1) alle drei Aufgabenbereiche abgedeckt sind und 2) zwei von den Fächern Ma, De, FS enthalten sind

7) Sportprofil

P1: Sp/ **P2:** Bi / **P3:** Ge, Po, En

P4/P5: Fächer, sodass 1) alle drei Aufgabenbereiche abgedeckt sind und 2) zwei von den Fächern Ma, De, FS enthalten sind

Die drei Aufgabenbereiche sind

1) sprachlich-literarisch-musisch: De, FS, Ku

2) gesellschaftswissenschaftlich: Po, Ge, Ek

3) mathematisch-naturwissenschaftlich: Ma, NW